

ARGUS SA

SITUAȚII FINANCIARE CONSOLIDATE

**PENTRU ANUL ÎNCHEIAT LA
31 DECEMBRIE 2019**

**Întocmite în conformitate cu Ordinul
Ministrului Finanțelor Publice al României
nr. 1802/2014 și modificările ulterioare**

SITUATII FINANCIARE ANUALE CONSOLIDATEExercitiul financiar **2019**

Tip situație financiară : BC

DATE DE IDENTIFICARE SOCIETATE - MAMA☒ Societăți comerciale (Mari Contribuabili) care depun Situatii financiare consolidate la Bucuresti (se bifeaza daca este cazul)Entitatea **ARGUS SA**

Adresa

Judet	Sector	Localitate
Constanta		Constanta
Strada	Nr.	Bloc
Industrială	1	
	Scara	Ap.
		Telefon
		0241676840

Număr din registrul comerțului **J13/550/1991** Cod unic de înregistrare **1 8 7 2 6 4 4**

Activitatea preponderentă (cod și denumire clasă CAEN)

1041 Fabricarea uleiurilor și grăsimilor**Indicatori :**Capitaluri proprii consolidate **98.028.932**Profitul consolidat / Pierdere consolidată **3.183.287****DATE DE IDENTIFICARE - ENTITATI CARE SUNT CUPRINSE IN SITUATIILE FINANCIARE ANUALE CONSOLIDATE**

Nr. cr.	Statul/ Codul fiscal (RO)/ Denumirea / Adresa entitatii
1	RO-Romania 8 3 9 2 2 0 1 Comcereal SA Tulcea Tulcea str. Isacei nr.73
2	RO-Romania 1 9 0 5 6 8 9 4 Cereal Prest SRL Tulcea Tulcea str. Isacei nr.73
3	RO-Romania 1 5 6 0 3 1 3 1 Argus Trans SRL Constanta str. Industrială nr.1
4	RO-Romania 1 8 9 7 7 7 0 Aliment Murfatlar SRL Constanta b-dul I.C. Bratianu nr.176 Complex Piata Bratianu

ADMINISTRATOR,

Numele si prenumele

Niculescu Emilian-Mihai

Semnătura
si stampilaSEMNATURA DEVINE VIZIBILA DUPA O
VALIDARE CORECTA**INTOCMIT,**

Numele si prenumele

Trandafir Valentina

Calitatea

12--CONTABIL SEF

Semnătura

Nr.de inregistrare in organismul profesional

AUDITOR,

Nume si prenume auditor persoana fizică/ Denumire firma de audit


JPA AUDIT & CONSULTANTA BUCURESTI

Nr.de inregistrare in Registrul CAFR

319

Cod fiscal

14863621



GRUPUL ARGUS SA

SITUAȚII FINANCIARE CONSOLIDATE

31 DECEMBRIE 2019

CUPRINS

PAGINA

Raportul auditorilor independenți	-
Situații financiare consolidate:	
Bilanțul contabil consolidat	1 - 3
Contul de profit și pierdere consolidat	4 - 6
Note la situațiile financiare consolidate	7 - 39
Raportul consolidat al administratorilor	

Argus S.A.
Str. Industrială, nr. 1
Constanța

JPA Romania

15-07-2020

Nr. INTRARE 1664
IESIRE

RAPORTUL AUDITORULUI INDEPENDENT

Către acționarii Argus S.A.

Raport cu privire la auditul situațiilor financiare consolidate

Opinie

Am auditat situațiile financiare consolidate ale societății Argus S.A. („societatea”), care cuprind bilanțul la data de 31 decembrie 2019 și contul de rezultate consolidate, notele la situațiile financiare, inclusiv un sumar al politicilor contabile semnificative.

În opinia noastră, situațiile financiare consolidate anexate prezintă fidel, sub toate aspectele semnificative poziția financiară a societății la data de 31 decembrie 2019, și performanța sa financiară aferentă exercițiului încheiat la data respectivă, în conformitate cu Legea contabilității nr.82/1991 republicată, cu prevederile cuprinse în OMFP nr. 1802/2014 pentru aprobarea Reglementărilor contabile privind situațiile financiare anuale individuale și situațiile financiare anuale consolidate, împreună cu modificările ulterioare.

Baza pentru opinie

Am desfășurat auditul nostru în conformitate cu Standardele Internaționale de Audit (ISA), *Regulamentul UE nr. 537 al Parlamentului și al Consiliului European (în cele ce urmează „Regulamentul”)* și Legea nr.162/2017 („Legea”). Responsabilitățile noastre în baza acestor standarde sunt descrise detaliat în secțiunea *Responsabilitățile auditorului într-un audit al situațiilor financiare* din raportul nostru. Suntem independenți față de societate, conform Codului Etic al Profesioniștilor Contabili emis de Consiliul pentru Standarde Internaționale de Etică pentru Contabili (codul IESBA), conform cerințelor etice relevante pentru auditul situațiilor financiare din România și ne-am îndeplinit celelalte responsabilități etice, conform acestor cerințe. Credem că probele de audit pe care le-am obținut sunt suficiente și adecvate pentru a furniza o bază pentru opinia noastră.

Alte informații – Raportul Administratorilor

Administratorii sunt responsabili pentru întocmirea și prezentarea raportului consolidat al administratorilor în conformitate cu cerințele OMFP nr 1802/2014 Reglementări contabile privind situațiile financiare anuale individuale și situațiile financiare anuale consolidate, care să nu conțină denaturări semnificative și pentru acel control intern pe care conducerea îl considera necesar pentru a permite întocmirea raportului consolidat al administratorilor care să nu conțină denaturări semnificative, datorate fraudei sau erorii.

Opinia noastră cu privire la situațiile financiare consolidate nu acoperă și aceste alte informații și cu excepția cazului în care se menționează explicit în raportul nostru, nu exprimăm nici un fel de concluzie de asigurare cu privire la acestea.

În legătura cu auditul situațiilor financiare consolidate pentru exercițiul financiar încheiat la 31 decembrie 2019, responsabilitatea noastră este să citim acele alte informații și, în acest demers, să apreciem dacă acele alte informații sunt semnificativ inconsecvente cu situațiile financiare consolidate, sau cu cunoștințele pe care noi le-am obținut în timpul auditului, sau dacă ele par a fi denaturate semnificativ.

În ceea ce privește Raportul consolidat al administratorilor, am citit și raportăm dacă acesta a fost întocmit, în toate aspectele semnificative, în conformitate cu OMFP nr. 1802/2014 pentru aprobarea Reglementărilor contabile privind situațiile financiare anuale individuale și situațiile financiare anuale consolidate.

În baza exclusiv a activităților care trebuie desfășurate în cursul auditului situațiilor financiare, în opinia noastră:

- a) În raportul consolidat al administratorilor nu am identificat informații care să nu fie consecvente, în toate aspectele semnificative, cu informațiile prezentate în situațiile financiare consolidate anexate.
- b) Raportul consolidat al administratorilor identificat mai sus include, în toate aspectele semnificative, informațiile cerute de OMFP nr 1802/2014 (reglementări contabile privind situațiile financiare anuale individuale și situațiile financiare anuale consolidate).

În plus, în baza cunoștințelor și înțelegerii noastre cu privire la Societate și la mediul acesteia, dobândite în cursul auditului situațiilor financiare pentru exercițiul financiar încheiat la data de 31 decembrie 2019, ni se cere să raportăm dacă am identificat denaturări semnificative în Raportul consolidat al administratorilor. Nu avem nimic de raportat cu privire la acest aspect.

Responsabilitățile conducerii și ale persoanelor responsabile cu guvernanta pentru situațiile financiare consolidate

Conducerea este responsabilă pentru întocmirea și prezentarea fidelă a situațiilor financiare consolidate în conformitate cu reglementările menționate mai sus și pentru acel control intern pe care conducerea îl considera necesar pentru a permite întocmirea de situații financiare lipsite de denaturări semnificative, cauzate fie de fraudă, fie de eroare.

În întocmirea situațiilor financiare consolidate, conducerea este responsabilă pentru aprecierea capacității societății de a-și continua activitatea, prezentând, dacă este cazul, aspectele referitoare la continuitatea activității și utilizând contabilitatea pe baza continuității activității, cu excepția cazului în care conducerea fie intenționează să

lichideze societatea sau sa oprească operațiunile, fie nu are nici alta alternative realista in afara acestora.

Persoanele responsabile cu guvernanta sunt responsabile pentru supravegherea procesului de raportare financiara al societății.

Responsabilitățile auditorului într-un audit al situațiilor financiare consolidate

Obiectivele noastre constau în obținerea unei asigurări rezonabile privind măsura în care situațiile financiare consolidate, în ansamblu, sunt lipsite de denaturări semnificative, cauzate fie de fraudă, fie de eroare, precum și în emiterea unui raport al auditorului care include opinia noastră. Asigurarea rezonabilă reprezintă un nivel ridicat de asigurare, dar nu este o garanție a faptului ca un audit desfășurat în conformitate cu ISA va detecta întotdeauna o denaturare semnificativă, dacă aceasta există. Denaturările pot fi cauzate fie de fraudă, fie de eroare și sunt considerate semnificative dacă se poate preconiza, în mod rezonabil, ca acestea, individual sau cumulate, vor influența deciziile economice ale utilizatorilor, luate în baza acestor situații financiare consolidate.

Ca parte a unui audit în conformitate cu ISA, exercitam raționamentul profesional și menținem scepticismul profesional pe parcursul auditului. De asemenea:

- Identificăm și evaluăm riscurile de denaturare semnificativă a situațiilor financiare consolidate, cauzată fie de fraudă, fie de eroare, proiectăm și executăm proceduri de audit ca răspuns la respectivele riscuri și obținem probe de audit suficiente și adecvate pentru a furniza o bază pentru opinia noastră. Riscul de nedetectare a unei denaturări semnificative cauzate de fraudă este mai ridicat decât cel de nedetectare a unei denaturări semnificative cauzate de eroare, deoarece fraudă poate presupune înțelegeri secrete, fals, omisiuni intenționate, declarații false și evitarea controlului intern.
- Înțelegem controlul intern relevant pentru audit, în vederea proiectării de proceduri de audit adecvate circumstanțelor, dar fără a avea scopul de a exprima o opinie asupra eficacității controlului intern al societății.
- Evaluăm gradul de adecvare a politicilor contabile utilizate și caracterul rezonabil al estimărilor contabile și al prezentărilor aferente de informații realizate de către conducere
- Formulăm o concluzie cu privire la gradul de adecvare a utilizării de către conducere a contabilității pe baza continuității activității și determinăm, pe baza probelor de audit obținute, dacă există o incertitudine semnificativă cu privire la evenimente sau condiții care ar putea genera îndoieli semnificative privind capacitatea societății de a-și continua activitatea. În cazul în care concluzionăm ca există o incertitudine semnificativă, trebuie să atragem atenția în raportul auditorului asupra prezentărilor aferente din situațiile financiare consolidate sau, în cazul în care aceste prezentări sunt neadecvate, să ne modificăm opinia. Concluziile noastre se bazează pe probele de audit obținute până la data raportului auditorului. Cu toate acestea, evenimente sau condiții viitoare pot determina

societatea sa nu își mai desfășoare activitatea în baza principiului continuității activității.

- Evaluăm prezentarea, structura și conținutul general al situațiilor financiare consolidate, inclusiv al prezentărilor de informații, și măsura în care situațiile financiare consolidate reflectă tranzacțiile și evenimentele de bază într-o manieră care realizează prezentarea fidelă.

Comunicăm persoanelor responsabile cu guvernanta, printre alte aspecte, aria planificată și programarea în timp a auditului, precum și principalele constatări ale auditului, inclusiv orice deficiențe semnificative ale controlului intern, pe care le identificăm pe parcursul auditului.

De asemenea, furnizăm persoanelor responsabile cu guvernanta o declarație ca am respectat cerințele etice relevante privind independența și ca le-am comunicat toate relațiile și alte aspecte despre care s-ar putea presupune, în mod rezonabil, ca ne afectează independența și, acolo unde este cazul, măsurile de protecție aferente.

Dintre aspectele comunicate cu persoanele responsabile cu guvernanta, stabilim care sunt aspectele cele mai importante pentru auditul situațiilor financiare consolidate din perioada curentă și care reprezintă, prin urmare, aspecte cheie de audit. Descriem aceste aspecte în raportul auditorului, cu excepția cazului în care legea sau reglementările interzic prezentarea publică a aspectului sau a cazului în care, în circumstanțe extrem de rare, considerăm ca un aspect nu ar trebui comunicat în raportul nostru deoarece se preconizează în mod rezonabil ca beneficiile interesului public să fie depășite de consecințele negative ale acestei comunicări.

Raport cu privire la alte dispoziții legale și de reglementare

Confirmăm ca:

- În desfășurarea auditului nostru, ne-am păstrat independența față de entitatea auditată.
- Nu am furnizat pentru Societate **serviciile non audit** interzise, menționate la articolul 5 alineatul (1) din Regulamentul UE nr.537/2014.

30 iunie 2020

În numele
JPA Audit și Consultanță S.R.L.
Auditor înregistrat ASPAAS nr. FA319



Florin Toma
Auditor înregistrat ASPAAS nr. AF1747

Autoritatea pentru Supravegherea Publică a
Activității de Audit Statutar (ASPAAS)
Firma de Audit:
JPA AUDIT & CONSULTANȚĂ S.R.L.
Registrul Public Electronic: **FA 319**

Autoritatea pentru Supravegherea Publică a
Activității de Audit Statutar (ASPAAS)
Auditor financiar: **FLORIN TOMA**
Registrul Public Electronic: **AF 1747**

BILANȚ CONSOLIDAT


		<u>Rând</u>	<u>Nota</u>	<u>31 decembrie 2018</u>	<u>31 decembrie 2019</u>
				(lei)	(lei)
A. ACTIVE IMOBILIZATE					
I. IMOBILIZĂRI NECORPORALE					
3. Concesiuni, brevete, licențe, mărci comerciale, drepturi și active similare și alte imobilizări necorporale	03			29.667	14.846
4. Fond comercial	04			(32.923)	(2)
6. Avansuri	06			0	0
TOTAL	07	2(a)		(3.256)	14.844
II. IMOBILIZĂRI CORPORALE					
1. Terenuri și construcții	08			54.449.708	52.846.683
2. Instalații tehnice și mașini	09			7.558.082	7.084.495
3. Alte instalații, utilaje și mobilier	10			434.812	490.858
4. Investiții imobiliare	11			5.613.995	5.313.824
5. Imobilizări corporale în curs de execuție	12			1.334.543	1.252.000
9. Avansuri	16			38.651	9.500
TOTAL	17	2(b)		69.429.791	66.997.360
III. IMOBILIZĂRI FINANCIARE					
3. Acțiuni deținute la entitățile asociate și la entitățile controlate în comun	20	2 (c)		6.592	6.592
6. Alte împrumuturi	23	6		11.296	11.296
TOTAL	24			17.888	17.888
ACTIVE IMOBILIZATE - TOTAL	25			69.444.423	67.030.092
B. ACTIVE CIRCULANTE					
I. STOCURI					
1. Materii prime și materiale consumabile	26	3		68.080.477	20.681.628
2. Producția în curs de execuție	27			15.031.320	18.035.697
3. Produse finite și mărfuri	28			25.347.266	10.100.248
4. Avansuri	29			4.140.398	7.965.469
TOTAL	30			112.599.461	56.783.042
II. CREAŢE					
1. Creanțe comerciale	31	4		28.454.266	30.655.078
2. Sume de încasat de la entitățile afiliate	32			903.891	0
4. Alte creanțe	34			1.184.842	1.101.419
TOTAL	36			30.542.999	31.756.497
III. INVESTIȚII PE TERMEN SCURT					
2. Alte investiții pe termen scurt	38			0	0
TOTAL	39			0	0
IV. CASA ȘI CONTURI LA BĂNCI	40			16.644.016	22.845.381
ACTIVE CIRCULANTE - TOTAL	41			159.786.476	111.384.920

GRUPUL ARGUS SA

BILANȚ CONSOLIDAT

	Rând	Nota	31 decembrie 2018 (lei)	31 decembrie 2019 (lei)
C. CHELTUIELI ÎN AVANS	42		86.394	66.109
Sume de reluat într-o perioadă de până la un an	43		86.394	59.296
Sume de reluat într-o perioadă mai mare de un an	44		0	6.813
D. DATORII: SUMELE CARE TREBUIE PLĂTITE ÎNTR-O PERIOADĂ DE PÂNĂ LA UN AN				
2. Sume datorate instituțiilor de credit	46	6	122.176.869	67.848.885
3. Avansuri încasate în contul comenzilor	47	6	15.680	12.907
4. Datorii comerciale - furnizori	48	6	8.181.859	4.772.985
6. Sume datorate entităților din grup	49	6	<u>903.890</u>	0
8. Alte datorii, inclusiv datoriile fiscale și datoriile privind asigurările sociale	52	6	<u>2.649.194</u>	<u>6.389.768</u>
TOTAL	53		133.927.492	79.024.545
E. ACTIVE CIRCULANTE NETE /DATORII CURENTE NETE	54		25.726.660	32.187.053
F. TOTAL ACTIVE MINUS DATORII CURENTE	55		95.171.083	99.223.958
G. DATORII: SUMELE CARE TREBUIE PLĂTITE ÎNTR-O PERIOADĂ MAI MARE DE UN AN				
2. Sume datorate instituțiilor de credit	57	6	0	0
8. Alte datorii, inclusiv datoriile fiscale și datoriile privind asigurările sociale	63		<u>104.704</u>	<u>51.126</u>
TOTAL	64		104.704	51.126
H. PROVIZIOANE				
2. Provizioane pentru impozite	66		310.822	304.327
3. Alte provizioane	67		<u>524.420</u>	<u>566.707</u>
TOTAL	68	7	835.242	871.034
I. VENITURI ÎN AVANS				
1. Subvenții pentru investiții	69		295.174	273.034
Sume de reluat într-o perioadă de până la un an	70		<u>168</u>	<u>168</u>
Sume de reluat într-o perioadă mai mare de un an	71		<u>295.006</u>	<u>272.866</u>
2. Venituri înregistrate în avans	72		<u>218.550</u>	<u>232.450</u>
Sume de reluat într-o perioadă de până la un an	73		218.550	232.450
Sume de reluat într-o perioadă mai mare de un an	74		0	0
TOTAL	79		513.724	505.484

Notele de la 1 la 13 fac parte integrantă din situațiile financiare.
2 din 39



GRUPUL ARGUS SA

BILANȚ CONSOLIDAT


	<u>Rând</u>	<u>Nota</u>	<u>31 decembrie 2018</u> (lei)	<u>31 decembrie 2019</u> (lei)
J. CAPITAL ȘI REZERVE				
I. CAPITAL				
1. Capital subscris vărsat	80	8	53.670.699	53.670.699
TOTAL	85		53.670.699	53.670.699
II. PRIME DE CAPITAL	86		97.248	97.248
III. REZERVE DIN REEVALUARE	87		45.376.780	45.181.849
IV. REZERVE				
1. Rezerve legale	88		6.806.595	7.048.244
3. Alte rezerve	90		9.864.001	10.134.773
TOTAL:	91		16.670.596	17.183.017
Pierderi legate de instrumentele de capitaluri proprii	94		(578.989)	(578.989)
VI. PROFITUL SAU PIERDEREA REPORTATĂ	Sold C 95			
	Sold D 96		14.656.042	25.148.612
VII. PROFITUL SAU PIERDEREA EXERCIȚIULUI FINANCIAR				
aferent societății-mamă	Sold C 97			2.172.848
	Sold D 98		12.425.949	
Repartizarea profitului	99		13.263	241.649
CAPITALURI PROPRII ale acționarilor societății-mamă	100		88.141.081	92.336.411
VIII. INTERESE CARE NU CONTROLEAZĂ				
1. Profitul/(Pierdere) exercițiului financiar aferent intereselor care nu controlează	104		1.012.097	1.006.746
2. Alte capitaluri proprii	105		4.782.954	4.685.775
TOTAL	106		5.795.050	5.692.521
CAPITALURI PROPRII - TOTAL	107		93.936.131	98.028.932

Apobate și semnate în numele Consiliului de Administrație la data de 07.07.2020 de către:

ADMINISTRATOR,
Numele și prenumele Niculescu Emilian-Mihai
Semnătura _____
Ștampila unității



ÎNTOCMIT,
Numele și prenumele Trandafir Valentina
Calitatea Contabil Sef
Semnătura _____
Nr. de înregistrare în organismul profesional



CONTUL DE PROFIT ȘI PIERDERE CONSOLIDAT

	Rând	Nota	Exercițiul financiar încheiat la	Exercițiul financiar încheiat la
			31 decembrie 2018 (lei)	31 decembrie 2019 (lei)
1. Cifra de afaceri netă	01	9.1	304.280.633	281.619.264
Producția vândută	02		214.530.579	220.197.499
Venituri din vânzarea mărfurilor	03		96.260.038	66.900.522
Reduceri comerciale acordate	04		7.131.042	5.947.636
Venituri din subvenții de exploatare	06		621.058	468.879
2. Venituri aferente costului producției în curs de execuție				
Sold C	07		0	0
Sold D	08		13.441.901	5.877.201
3. Venituri din producția de imobilizări necorporale și corporale	09		23.913	43.909
6. Venituri din subvenții de exploatare	12		39.982	29.516
7. Alte venituri din exploatare	13		392.410	907.356
din care, venituri din fondul comercial negativ	14		0	0
din care, venituri din subvenții pentru investiții	15		168	168
VENITURI DIN EXPLOATARE – TOTAL	16		291.295.037	276.722.844
8. a) Cheltuieli cu materiile prime și materialele consumabile	17		169.399.686	166.998.004
Alte cheltuieli materiale	18		169.789	151.545
b) Alte cheltuieli externe (cu energie și apă)	19		6.381.701	8.159.759
c) Cheltuieli privind mărfurile	20		89.131.778	61.972.960
Reduceri comerciale primite	21		14.493	208.056
9. Cheltuieli cu personalul, din care:	22		11.903.509	13.011.002
a) Salarii și indemnizații	23		11.469.670	12.265.005
b) Cheltuieli cu asigurările și protecția socială	24		433.839	745.997
10. a) Ajustări de valoare privind imobilizările corporale și necorporale	25	2a), b)	4.501.602	4.184.220
a.1) Cheltuieli	26		4.501.602	4.184.220
a.2) Venituri	27		0	0
b) Ajustări de valoare privind activele circulante	28		138.311	692.108
b.1) Cheltuieli	29		573.318	1.130.843
b.2) Venituri	26		435.007	438.735

CONTUL DE PROFIT ȘI PIERDERE CONSOLIDAT

		Exercițiul financiar încheiat la Rând Nota 31 decembrie 2018 (lei)	Exercițiul financiar încheiat la 31 decembrie 2019 (lei)
11. Alte cheltuieli de exploatare	31	16.817.861	14.130.582
11.1 Cheltuieli privind prestațiile externe	32	15.161.122	12.739.083
11.2 Cheltuieli cu alte impozite, taxe și vărsăminte asimilate	33	1.257.208	1.183.550
11.3 Cheltuieli cu protecția mediului inconjurator	34	0	1.172
11.6 Alte cheltuieli	37	399.531	206.777
Ajustări privind provizioanele	39	30.717	35.792
Cheltuieli	40	164.527	156.715
Venituri	41	133.810	120.923
CHELTUIELI DE EXPLOATARE – TOTAL	42	298.460.461	269.127.916
PROFITUL SAU PIERDEREA DIN EXPLOATARE			
- Profit	43	0	7.594.928
- Pierdere	44	7.165.424	
12. Venituri din interese de participare	45	428	551
13. Venituri din dobânzi	47	83.078	113.905
15. Alte venituri financiare	50	927.730	525.451
VENITURI FINANCIARE – TOTAL	52	1.011.236	639.907
16. Ajustări de valoare privind imobilizarile financiare	53	0	0
Cheltuieli	54	0	0
Venituri	55	0	0
17. Cheltuieli privind dobânzile	56	4.004.535	4.185.387
-din care, cheltuieli în relația cu entitățile afiliate	57	32.279	13.599
Alte cheltuieli financiare	58	808.416	399.066
CHELTUIELI FINANCIARE – TOTAL	59	4.812.951	4.584.453
PIERDEREA FINANCIAR(Ă)			
- Pierdere	61	3.801.715	3.944.546
VENITURI TOTALE	62	292.306.273	277.362.751
CHELTUIELI TOTALE	63	303.273.412	273.712.369

GRUPUL ARGUS SA

CONTUL DE PROFIT ȘI PIERDERE CONSOLIDAT

			Exercițiul financiar încheiat la Rând Nota 31 decembrie 2018 (lei)	Exercițiul financiar încheiat la 31 decembrie 2019 (lei)
18. PROFITUL SAU PIERDEREA BRUT(A)				
- Profit	64		0	3.650.382
- Pierdere	65		10.967.139	0
19. Impozitul pe profit	66	12 d)	366.191	392.255
20. Alte impozite neprezentate la elementele de mai sus	67	12	79.655	74.840
21. PROFITUL SAU PIERDEREA EXERCITIULUI FINANCIAR aferent entităților integrate				
- Profit	68			3.183.287
- Pierdere	69		11.412.985	
22. PROFITUL/ (PIERDEREA) EXERCITIULUI FINANCIAR – TOTAL, atribuibil			(11.412.985)	3.183.287
- Societății mama	70		(12.425.082)	2.176.541
- intereselor care nu controlează	71		1.012.097	1.006.746

Aprobate și semnate în numele Consiliului de Administrație la data de 07.07.2020 de către:

ADMINISTRATOR,

Numele și prenumele Niculescu Emilian-Mihai

Semnătura _____

Ștampila unității

ÎNTOCMIT,

Numele și prenumele Trandafir ValentinaCalitatea Contabil sef

Semnătura _____

Nr. de înregistrare în organismul profesional

ENTITATEA CARE RAPORTEAZĂ

Aceste situații financiare consolidate sunt prezentate de Argus SA ("Societatea") și încorporează rezultatele operațiunilor Societății și ale filialelor sale Argus Trans SRL Constanța, Comcereal SA Tulcea și Cereal Prest SRL Tulcea (filială a Comcereal SA Tulcea), Aliment Murfatlar SRL, prezentate în Nota 12 a).

La 31 decembrie 2012 Societatea deține 55,04% din părțile sociale ale Aliment Murfatlar SRL, entitate controlată în comun cu altă entitate neinclusă în consolidare. Potrivit prevederilor actului constitutiv al Aliment Murfatlar SRL, Societatea nu deține puterea de a guverna singură politicile financiare și operaționale ale acesteia, deși deține mai mult de jumătate din drepturile de vot. Activele nete ale acestei entități sunt incluse în situațiile financiare consolidate prin metoda consolidării proporționale. Începând cu luna iunie 2013 Societatea are doi reprezentanți în consiliul de administrație al Aliment Murfatlar SRL și de aceea începând cu anul 2013 ea este considerată filială și este inclusă în consolidare prin metoda integrării globale.

Întrucât începând cu 1 septembrie 2012 Societatea a dobândit puterea de a guverna politicile financiare și operaționale ale Rex Agra SRL, această entitate a fost clasificată ca filială și inclusă în situațiile financiare consolidate la 31 decembrie 2012 prin metoda consolidării integrale.

În anul 2013 s-au achiziționat un număr de 1.191.973 acțiuni emise de către Comcereal SA Tulcea, în valoare de 8.206.838,85 lei, majorându-se procentul de deținere de către ARGUS SA la societatea emitentă de la 66,75% la 95,14%. Începând cu data de 14.02.2014 până la data de 06.02.2014 s-a desfășurat oferta publică pentru preluarea de către Argus SA Constanța a tuturor acțiunilor emise de către Comcereal SA Tulcea existente pe piață, conform Legii 297/2004. În urma derulării ofertei ARGUS SA Constanța deține la COMCEREAL SA Tulcea un număr de 3.119.210 acțiuni reprezentând 95,36% din capitalul social al emitentului.

În cursul anului 2015 acționarii ARGUS SA și asociații REX AGRA SRL au hotărât fuziunea prin absorbție dintre ARGUS SA, în calitate de societate absorbantă și REX AGRA SRL, în calitate de societate absorbită.

În data de 21.01.2016 a fost înregistrată la Oficiul Registrului Comerțului de pe lângă Tribunalul Constanța fuziunea celor două societăți în urma căreia REX AGRA SRL Constanța a fost radiată din Registrul Comerțului.

Fuziunea a avut loc prin preluarea de către ARGUS SA Constanța a activului și pasivului REX AGRA SRL Constanța, fără emisiune de noi acțiuni.

Principalele politici contabile adoptate în întocmirea acestor situații financiare consolidate sunt prezentate mai jos.

1. PRINCIPII, POLITICI ȘI METODE CONTABILE

A Bazele întocmirii situațiilor financiare

(1) Informații generale

Aceste situații financiare consolidate au fost întocmite în conformitate cu:

- (i) Legea Contabilității 82/1991 republicată în iunie 2008 („Legea 82”)
- (ii) Reglementările contabile conforme cu directivele europene aprobate prin Ordinul Ministrului Finanțelor Publice al României 1802/2014 cu modificările ulterioare („OMF 1802”).

Prezentele reglementari transpun partial prevederile Directivei 2013/34/UE a Parlamentului European si a Consiliului privind situatiile financiare anuale, situatiile financiare consolidate si rapoartele conexe ale anumitor tipuri de intreprinderi, de modificare a Directivei 2006/43/CE a Parlamentului European si a Consiliului si de abrogare a Directivelor 78/660/CEE si 83/349/CEE a Consiliului, publicata in Jurnalul oficial al Uniunii Europene nr. L 182 din data de 29 iunie 2013.

Prezentele situații financiare au fost întocmite pe baza convenției costului istoric, cu excepțiile prezentate în continuare în politicile contabile.

(2) Utilizarea estimărilor

Întocmirea situațiilor financiare în conformitate cu OMF 1802 cere conducerii Societății să facă estimări și ipoteze care afectează valorile raportate ale activelor și pasivelor, prezentarea activelor și datoriilor contingente la data întocmirii situațiilor financiare și veniturile și cheltuielile raportate pentru respectiva perioadă. Cu toate că aceste estimări sunt făcute de către conducerea Societății pe baza celor mai bune informații disponibile la data situațiilor financiare, rezultatele realizate pot fi diferite de aceste estimări.

1. PRINCIPII, POLITICI ȘI METODE CONTABILE (CONTINUARE)

(3) Continuitatea activității

Prezentele situații financiare au fost întocmite în baza principiului continuității activității care presupune că societățile din Grup își vor continua activitatea și în viitorul previzibil. Pentru a evalua aplicabilitatea acestei prezumții conducerea analizează previziunile referitoare la intrările viitoare de numerar.

Pe baza acestor analize, conducerea Societății consideră că societățile din Grup își vor putea continua activitatea în viitorul previzibil și prin urmare aplicarea principiului continuității activității în întocmirea situațiilor financiare este justificată.

(4) Moneda de prezentare a situațiilor financiare

Contabilitatea se ține în limba română și în moneda națională. Elementele incluse în aceste situații financiare sunt prezentate în lei românești.

B Conversia tranzacțiilor în monedă străină

Tranzacțiile Societății în monedă străină sunt înregistrate la cursurile de schimb comunicate de Banca Națională a României („BNR”) pentru data tranzacțiilor. La finele fiecărei luni, soldurile în monedă străină sunt convertite în lei la cursurile de schimb comunicate de BNR pentru ultima zi bancară a lunii. Câștigurile și pierderile rezultate din decontarea tranzacțiilor într-o monedă străină și din conversia activelor și datorilor monetare exprimate în monedă străină sunt recunoscute în contul de profit și pierdere, în cadrul rezultatului financiar.

C Contabilitatea de grup

(1) Filiale

Filiarele sunt acele entități în care Grupul deține mai mult de jumătate din drepturile de vot sau deține în alt mod puterea de a guverna politicile financiare și operaționale. Pentru a evalua dacă Grupul controlează sau nu o altă entitate sunt luate în considerare existența și efectele unor potențiale drepturi de vot care pot fi exercitate sau pot fi convertite. Filiarele sunt consolidate de la data la care controlul asupra acestora a fost transferat Grupului și nu mai sunt consolidate de la data la care controlul încetează.

Achiziția unei filiale este contabilizată pe baza metodei achiziției. Costul unei achiziții este evaluat la valoarea justă a activului cedat, a acțiunilor emise sau a obligațiilor înregistrate sau preluate la data achiziției plus costurile direct atribuibile achiziției. Activele și pasivele identificabile achiziționate și datorile contingente preluate într-o combinație de întreprinderi sunt considerate la valoarea contabilă a acestora la data achiziției, indiferent de ponderea intereselor care nu controlează.

1. PRINCIPII, POLITICI ȘI METODE CONTABILE (CONTINUARE)

Diferența dintre costul de achiziție și valoarea contabilă a activelor nete achiziționate ale Comcereal Tulcea și Aliment Murfatlar a fost înregistrată ca fond comercial (vezi nota 6 D referitoare la politica contabilă pentru fondul comercial). Având în vedere faptul că filiala Argus Trans a fost creată de către Societate, nu s-a înregistrat fond comercial pentru această filială. De asemenea, deoarece filiala Cereal Prest a fost creată de către filiala Comcereal Tulcea, nu s-a înregistrat fond comercial pentru această filială.

Eliminarea soldurilor și tranzacțiilor între societățile din Grup

Pentru metoda achiziției, tranzacțiile între societățile din Grup, soldurile și câștigurile nerealizate din tranzacțiile între societățile din Grup sunt eliminate. Pierderile nerealizate sunt, de asemenea, eliminate doar dacă tranzacția prezintă indicii privind deprecierea activului transferat.

Câștigurile nerealizate aferente tranzacțiilor între Societate și filiale sunt eliminate până la nivelul părții Societății din filială; pierderile nerealizate sunt eliminate într-un mod asemănător cu excepția cazurilor în care există indicii privind deprecierea activului tranzacționat.

(2) Entități controlate în comun

Entitățile controlate în comun sunt acele entități în care o societate din Grup deține puterea de a guverna politicile financiare și operaționale împreună cu una sau mai multe entități neincluse în consolidare. Entitățile controlate în comun sunt incluse în situațiile financiare anuale consolidate, consolidarea efectuându-se proporțional cu drepturile în capitalul acesteia deținute de entitatea inclusă în consolidare. Aplicarea consolidării proporționale presupune includerea în bilanțul consolidat a părții aferente Grupului din activele pe care le controlează în comun și a părții aferente Grupului din datoriile pentru care răspunde solidar. De asemenea, contul de profit și pierdere consolidat include partea aferentă Grupului din veniturile și cheltuielile entității controlate în comun. Includerea părții aferente Grupului din fiecare dintre activele, datoriile, veniturile sau cheltuielile entității controlate în comun se face prin adunare rând cu rând cu elementele similare ale celorlalte entități incluse în consolidare.

Societatea deține 55,04% din părțile sociale ale Aliment Murfatlar SRL. Analizând însă puterea de a guverna politicile financiare și operaționale ale acestei entități, conducerea a ajuns la concluzia că, deși Societatea deține mai mult de jumătate din drepturile de vot, nu poate controla respectiva entitate decât în comun cu o altă entitate neinclusă în

1. PRINCIPII, POLITICI ȘI METODE CONTABILE (CONTINUARE)

consolidare, astfel că începând cu 1 ianuarie 2009 activele nete ale Aliment Murfatlar SRL sunt incluse în situațiile financiare consolidate prin metoda consolidării proporționale descrisă mai sus. Începând cu luna iunie 2013 Societatea are doi membri în Consiliul de Administrație a SC Aliment Murfatlar și are puterea de a guverna politicile financiare și operaționale ale acestei entități și de aceea Societatea a luat decizia de a include activele nete ale acesteia prin metoda consolidării globale.

(3) Titluri puse în echivalență

Titlurile puse în echivalență sunt titluri deținute în entități în care Societatea deține o pondere semnificativă, dar nu exercită controlul (întreprinderi asociate). Ponderea semnificativă este determinată prin deținerea în mod direct sau indirect de către Societate a unui procent între 20% și 50% din drepturile de vot.

Titlurile în întreprinderi asociate sunt contabilizate prin metoda punerii în echivalență. Astfel partea Societății din profitul sau pierderea post-achiziție a întreprinderii asociate este recunoscută în contul de profit și pierdere iar partea Societății din variațiile rezervelor post-achiziție ale întreprinderii asociate este recunoscută în rezerve. Costul investiției este ajustat cu partea Societății din variațiile cumulative ale rezervelor post-achiziție.

După cum e descris în Nota 2 c), la 31 decembrie 2011 Societatea a contabilizat investiția în Rex Agra SRL prin metoda punerii în echivalență iar începând cu 1 septembrie 2012, în urma dobândirii puterii de a guverna politicile financiare și operaționale, această investiție a fost consolidată prin metoda consolidării integrale.

Câștigurile nerealizate din tranzacțiile între Societate și întreprinderi asociate sunt eliminate până la limita participației Societății în aceste entități; pierderile nerealizate sunt, de asemenea, eliminate, cu excepția situațiilor în care există indicii privind deprecierea activului transferat.

D Imobilizări necorporale

(1) Cost/evaluare

Fond comercial

Fondul comercial reprezintă diferența dintre costul unei achiziții și valoarea contabilă a activelor nete deținute de Societate în filiala/întreprinderea asociată achiziționată, la data achiziției.

Alte imobilizări necorporale

Licențele și alte imobilizări necorporale sunt recunoscute la cost de achiziție. Imobilizările necorporale nu sunt reevaluate.

1. PRINCIPII, POLITICI ȘI METODE CONTABILE (CONTINUARE)

(2) Amortizare

Fond comercial

Fondul comercial este amortizat pe baza metodei liniare, pe o durată de viață utilă de maximum 5 ani.

Alte imobilizări necorporale

Licențele și alte imobilizări necorporale sunt amortizate folosind metoda liniară pe durata de viață utilă a acestora, dar nu mai mult de 3 ani.

E. Imobilizări corporale

(1) Cost/evaluare

Imobilizările corporale sunt evaluate inițial la cost de achiziție și apoi supuse periodic reevaluării, după cum urmează:

Până la 31 decembrie 2003 imobilizările corporale au fost reevaluate în baza unor hotărâri de guvern („HG”) care prevedeau indexarea costului istoric cu indici prescriși în hotărârile de guvern respective și ajustarea valorii indexate prin comparație cu valoarea de utilizare și valoarea de piață.

La 31 decembrie 2003 imobilizările corporale ale Societății au fost reevaluate în baza HG 1553/2003, care prevede că reevaluarea imobilizărilor corporale se efectuează în vederea determinării valorii juste a acestora, ținându-se seama de inflație, utilitatea bunurilor, starea acestora și de valoarea de piață. Creșterea valorii contabile rezultată în urma acestor reevaluări a fost creditată în rezerva din reevaluare.

Începând cu 1 ianuarie 2004, terenurile și construcțiile sunt supuse periodic reevaluării iar celelalte imobilizări corporale achiziționate după această dată sunt înregistrate la cost de achiziție.

Valorile juste ale terenurilor și construcțiilor reevaluate conform OMF 3055 sunt actualizate cu suficientă regularitate, astfel încât valoarea contabilă să nu difere substanțial de cea care ar fi determinată folosind valoarea justă la data bilanțului. Dacă nu există informații din piață referitoare la valoarea justă, valoarea justă este estimată pe baza fluxurilor nete de numerar sau a costului de înlocuire depreciat.

1. PRINCIPII, POLITICI ȘI METODE CONTABILE (CONTINUARE)

La 31 decembrie 2007 terenurile și construcțiile Societății, precum și ale entității Aliment Murfatlar SRL au fost reevaluate de experți independenți, iar terenurile și construcțiile filialei Comcereal SA au fost reevaluate de specialiști interni.

La 31 decembrie 2009 terenurile și construcțiile Societății au fost reevaluate de către un evaluator extern independent. Amortizarea cumulată la data evaluării a fost ajustată proporțional cu schimbarea înregistrată în valoarea contabilă brută a activelor reevaluate.

De asemenea, la 31 decembrie 2009 imobilizările corporale ale entității Aliment Murfatlar, au fost reevaluate astfel: terenurile prin metoda comparației valorilor de piață, iar celelalte imobilizări corporale prin metoda indexării cu indicii de inflație față de data precedentei reevaluări, respectiv 31 decembrie 2007.

Terenurile și construcțiile filialei Comcereal SA nu au fost reevaluate la 31 decembrie 2009.

La 31 decembrie 2010 și 31 decembrie 2011 terenurile și construcțiile Societății nu au fost reevaluate, deoarece conducerea Societății a considerat că valoarea contabilă a acestora nu diferea semnificativ de valoarea lor justă la datele respective.

La 31 decembrie 2011 terenurile și construcțiile filialei Comcereal SA au fost reevaluate, amortizarea acumulată fiind eliminată din valoarea brută. Terenurile și construcțiile celorlalte entități din grup nu au fost reevaluate la 31 decembrie 2011.

La 31 decembrie 2012 terenurile și construcțiile Societății precum și ale Aliment Murfatlar au fost reevaluate de evaluatori externi independenți în baza OMF 3055, care prevede că reevaluarea imobilizărilor corporale se efectuează la valoarea justă determinată pe baza unor evaluări efectuate, de regulă, de profesioniști calificați în evaluare. Amortizarea cumulată la data evaluării a fost ajustată proporțional cu schimbarea înregistrată în valoarea contabilă brută a activelor reevaluate în cazul construcțiilor Societății, în timp ce în cazul Aliment Murfatlar amortizarea acumulată a fost eliminată din valoarea brută. Terenurile și construcțiile celorlalte entități din grup nu au fost reevaluate la 31 decembrie 2012.

La 31 decembrie 2013 terenurile și construcțiile aparținând Aliment Murfatlar au fost reevaluate de evaluatori externi independenți.

La 31 decembrie 2015 terenurile și construcțiile aparținând Argus SA au fost reevaluate de către un evaluator extern independent în baza OMF 1802 care prevede că reevaluarea imobilizărilor corporale se efectuează la valoarea justă determinată pe baza unor evaluări efectuate, de regulă, de profesioniști calificați în evaluare.

La 31 decembrie 2016 terenurile și construcțiile aparținând ARGUS SA au fost reevaluate de către un evaluator extern independent în baza OMF 1802, pentru punctele de lucru Amzacea și Dor Marunt, preluate nereevaluate în urma fuziunii cu REX AGRA SRL.

Surplusul din reevaluare este creditat în contul de rezerve din reevaluare în cadrul capitalurilor proprii. Descreșterea valorii contabile nete rezultată din reevaluare este

înregistrată ca o scădere a rezervei din reevaluare, în limita soldului creditor al acesteia, iar diferența rămasă neacoperită se înregistrează în contul de profit și pierdere, ca ajustare de valoare.

În momentul în care Grupul vinde sau cesionează activele reevaluate, diferențele din reevaluare aferente sunt transferate în "Rezerve reprezentând surplusul realizat din rezerve din reevaluare".

Dacă o imobilizare corporală complet amortizată mai poate fi folosită, cu ocazia reevaluării acesteia i se stabilește o nouă valoare și o nouă durată de utilizare economică, corespunzătoare perioadei estimate a se folosi în continuare.

Întreținerea și reparațiile imobilizărilor corporale se trec pe cheltuieli atunci când apar, iar îmbunătățirile semnificative aduse imobilizărilor corporale, care cresc valoarea sau durata de viață a acestora, sau care măresc semnificativ capacitatea de generare a unor beneficii economice de către acestea, sunt capitalizate.

(2) Amortizare

Amortizarea se calculează la valoarea de intrare, folosindu-se metoda liniară de-a lungul duratei utile de viață estimată a activelor, după cum urmează:

<u>Activ</u>	<u>Ani</u>
Construcții	20 - 50
Instalații tehnice și mașini	6 - 14
Alte instalații, utilaje și mobilier	3 - 15

Amortizarea se calculează începând cu luna următoare punerii în funcțiune și până la recuperarea integrală a valorii lor de intrare.

Terenurile nu se amortizează deoarece se consideră că au o durată de viață indefinită.

(3) Vânzarea/casarea imobilizărilor corporale

Imobilizările corporale care sunt casate sau vândute sunt eliminate din bilanț împreună cu amortizarea cumulată corespunzătoare. Orice profit sau pierdere rezultat(ă) ca diferență dintre veniturile generate de scoaterea din evidență și valoarea sa neamortizată, inclusiv cheltuielile ocazionate de asemenea operațiune, este inclus(ă) în contul de profit și pierdere, în „Alte venituri din exploatare” sau „Alte cheltuieli din exploatare”, după caz.

Când Grupul recunoaște în valoarea contabilă a unei imobilizări corporale (în general cele constituite în instalații) costul unei înlocuiri parțiale (înlocuirea unei componente), valoarea contabilă a părții înlocuite, cu amortizarea aferentă, este scoasă din evidență.

(4) Costurile îndatorării

Cheltuielile cu dobânzile aferente tuturor împrumuturilor sunt trecute pe cheltuieli în momentul în care se efectuează.

1. PRINCIPII, POLITICI ȘI METODE DE CONTABILE (CONTINUARE)

F. Deprecierea activelor

Imobilizările corporale și alte active pe termen lung sunt revizuite pentru identificarea pierderilor din depreciere anual sau ori de câte ori evenimente sau schimbări în circumstanțe indică faptul că valoarea contabilă nu mai poate fi recuperată. Pierderea din depreciere este reprezentată de diferența dintre valoarea contabilă și valoarea de inventar.

G. Imobilizări financiare

Imobilizările financiare cuprind interesele de participare, împrumuturile acordate entităților de care Societatea este legată în virtutea intereselor de participare precum și alte investiții deținute ca imobilizări.

Titlurile sub formă de interese de participare în întreprinderi asociate sunt contabilizate conform metodei punerii în echivalență descrise în Nota 1 C (3).

Celelalte imobilizări financiare sunt recunoscute în bilanț la costul de achiziție sau la valoarea determinată prin contractul de dobândire a acestora. Costul de achiziție cuprinde și costurile de tranzacționare. Imobilizările financiare sunt evaluate ulterior la valoarea de intrare mai puțin ajustările cumulate pentru pierdere de valoare.

H. Stocuri

Stocurile sunt înregistrate la cea mai mică valoare dintre cost și valoarea realizabilă netă. Costul este determinat în general pe baza metodei costului mediu ponderat calculat după fiecare recepție și lunar. Costul produselor finite și în curs de execuție includ materialele, forța de muncă și cheltuielile de producție indirecte aferente. Acolo unde este necesar, se fac provizioane pentru stocuri cu mișcare lentă, uzate fizic sau moral. Valoarea realizabilă netă este estimată pe baza prețului de vânzare diminuat cu costurile de finalizare și cheltuielile de vânzare.

I. Creanțe comerciale

Creanțele comerciale sunt înregistrate la valoarea facturată mai puțin provizionul pentru deprecierea acestor creanțe. Provizionul pentru deprecierea creanțelor comerciale este constituit în cazul în care există evidențe obiective asupra faptului că Grupul nu va fi în măsură să colecteze toate sumele la termenele inițiale.

1. PRINCIPII, POLITICI ȘI METODE CONTABILE (CONTINUARE)

J. Investiții financiare pe termen scurt

Acestea includ depozitele pe termen scurt la bănci și alte investiții pe termen scurt cu lichiditate mare, precum și certificate de trezorerie.

K. Numerar și echivalente de numerar

Numerarul și echivalentele de numerar sunt evidențiate în bilanț la cost.

L. Capital social

Acțiunile comune sunt clasificate în capitalurile proprii. Cheltuielile legate de emiterea instrumentelor de capitaluri proprii sunt reflectate direct în capitalurile proprii în linia Pierderi legate de instrumentele de capitaluri proprii.

La răscumpărarea acțiunilor Societății suma plătită va diminua capitalurile proprii. Atunci când aceste acțiuni sunt ulterior re-emise, suma primită (net de costurile tranzacției) este recunoscută în capitalurile proprii.

M. Dividende

Dividendele sunt recunoscute în capitalurile proprii în perioada în care sunt declarate.

N. Împrumuturi

Împrumuturile pe termen scurt și lung sunt înregistrate inițial la suma primită, net de costurile aferente obținerii împrumuturilor.

Porțiunea pe termen scurt a împrumuturilor pe termen lung este clasificată în "Datorii: Sumele care trebuie plătite într-o perioadă de până la un an" și inclusă în "Sume datorate instituțiilor de credit" din cadrul datoriilor curente.

O. Contabilitatea contractelor de leasing în care Grupul este locatar

(1) Contracte de leasing financiar

Contractele de leasing pentru imobilizările corporale în care Grupul își asumă toate riscurile și beneficiile aferente proprietății sunt clasificate ca și contracte de leasing financiar. Leasing-urile financiare sunt capitalizate la valoarea actualizată estimată a plăților. Fiecare plată este împărțită între elementul de capital și dobândă pentru a se obține o rată constantă a dobânzii pe durata rambursării. Sumele datorate sunt incluse în datoriile pe termen scurt sau lung. Elementul de dobândă este trecut în contul de profit și pierdere.

1. PRINCIPII, POLITICI ȘI METODE CONTABILE (CONTINUARE)

pierdere pe durata contractului. Activele deținute în cadrul contractelor de leasing financiar sunt capitalizate și amortizate pe durata lor de viață utilă.

(2) Contracte de leasing operațional

Contractele de leasing în care o porțiune semnificativă a riscurilor și beneficiilor asociate proprietății sunt reținute de locator sunt clasificate ca și contracte de leasing operațional. Plățile efectuate în cadrul unui asemenea contract (net de orice facilități acordate de locator) sunt recunoscute în contul de profit și pierdere pe o bază liniară pe durata contractului.

P. Datorii comerciale

Datoriile comerciale sunt înregistrate la valoarea sumelor care urmează a fi plătite pentru bunurile sau serviciile primite.

Q. Provizioane

Provizioanele pentru dezafectare, restructurare, litigii, precum și alte provizioane pentru riscuri și cheltuieli sunt recunoscute în momentul în care Grupul are o obligație legală sau implicită generată de un eveniment anterior, când pentru decontarea obligației este probabil să fie necesară o ieșire de resurse și când poate fi făcută o estimare credibilă în ceea ce privește valoarea obligației.

Provizioanele pentru impozite sunt constituite pentru obligații de natura impozitului amânat, pe baza estimărilor conducerii Societății.

R. Beneficiile angajaților

Pensii și alte beneficii după pensionare

În cursul normal al activității, Grupul face plăți fondurilor de sănătate, pensii și șomaj de stat în contul angajaților săi la ratele statutare. Toți angajații Grupului sunt membri ai planului de pensii al statului român. Aceste costuri sunt recunoscute în contul de profit și pierdere odată cu recunoașterea salariilor.

În conformitate cu contractul colectiv de muncă în vigoare la data bilanțului, Grupul este obligat să plătească la pensionarea angajaților Societății și Comcereal SA echivalentul a 1 – 2 salarii brute lunare de încadrare avute în luna pensionării. Aceste obligații sunt aplicabile pentru angajații care se pensionează pe perioada contractului colectiv de muncă. Conducerea Societății a considerat că aceste cheltuieli nu sunt suficient de semnificative pentru a face un calcul actuarial și pentru a înregistra un provizion aferent acestor obligații în situațiile financiare.

1. PRINCIPII, POLITICI ȘI METODE CONTABILE (CONTINUARE)

S. Subvenții

(1) Subvenții aferente activelor

Subvențiile primite în vederea achiziționării de active, cum ar fi imobilizările corporale, sunt înregistrate ca subvenții pentru investiții în bilanțul contabil și recunoscute în contul de profit și pierdere pe măsura înregistrării cheltuielilor cu amortizarea sau la casarea ori cedarea activelor achiziționate din respectiva subvenție.

(2) Subvenții aferente veniturilor

Subvențiile aferente veniturilor sunt prezentate ca un venit în contul de profit și pierdere pe perioada corespunzătoare cheltuielilor aferente pe care aceste subvenții urmează a le compensa.

T. Impozitare

Impozit pe profit curent

Grupul înregistrează impozitul pe profit curent pe baza profitului impozabil din raportările fiscale ale fiecărei societăți consolidate, conform legislației fiscale relevante.

U. Recunoașterea veniturilor

Veniturile se referă la bunurile vândute și la serviciile furnizate.

Veniturile din vânzările de bunuri sunt recunoscute în momentul în care Grupul a transferat cumpărătorului principalele riscuri și beneficii asociate deținerii bunurilor.

Veniturile aferente serviciilor furnizate sunt recunoscute pe baza serviciilor prestate până la data bilanțului.

Veniturile din redevențe sunt recunoscute pe baza principiilor contabilității de angajament în conformitate cu substanța economică a contractelor aferente.

Veniturile din dobânzi sunt recunoscute periodic, în mod proporțional, pe măsura generării venitului respectiv, pe baza contabilității de angajamente.

Dividendele sunt recunoscute ca și venituri în momentul în care se stabilește dreptul legal de a primi aceste sume.

1. PRINCIPII, POLITICI ȘI METODE CONTABILE (CONTINUARE)

În aceste situații financiare, veniturile și cheltuielile sunt prezentate la valoarea brută. În bilanțul contabil, datoriile și creanțele de la aceiași parteneri sunt prezentate la valoarea netă în momentul în care există un drept de compensare.

V. Cifra de afaceri

Cifra de afaceri reprezintă sumele facturate și de facturat, pentru bunuri livrate sau servicii prestate terților, nete de TVA și rabaturi comerciale, cu excepția discounturilor comerciale și bonusurilor de volum acordate clienților-conturi speciale, care sunt facturate de aceștia și sunt prezentate în „Alte cheltuieli de exploatare”.

W. Cheltuieli de exploatare

Cheltuielile de exploatare sunt recunoscute în perioada la care se referă.

2. ACTIVE IMOBILIZATE

a) Imobilizări necorporale

	Licențe și alte imobilizări <u>necorporale</u> (lei)	Fond <u>comercial</u> (lei)	<u>Total</u> (lei)
Valoarea brută			
Sold la 1 ianuarie 2019	396.039	1.210.957	1.606.996
Creșteri	1.916	0	1.916
Cedări, transferuri și alte reduceri	0	0	0
Sold la 31 decembrie 2019	397.955	1.210.957	1.608.912
Amortizare cumulată			
Sold la 1 ianuarie 2019	366.372	1.243.880	1.610.252
Amortizarea înregistrată în cursul exercițiului	16.737	(32.921)	(16.184)
Reduceri sau reluări	0	0	0
Sold la 31 decembrie 2019	383.109	1.210.959	1.594.068
Valoare contabilă netă la 1 ianuarie 2019	<u>29.667</u>	<u>(32.923)</u>	<u>(3.256)</u>
Valoare contabilă netă la 31 decembrie 2019	<u>14.846</u>	<u>(2)</u>	<u>14.844</u>

GRUPUL ARGUS SA

NOTE LA SITUAȚIILE FINANCIARE CONSOLIDATE

PENTRU EXERCITIUL FINANCIAR ÎNCHEIAT LA 31 DECEMBRIE 2019

2. ACTIVE IMOBILIZATE (CONTINUARE)

b) Imobilizări corporale

	Terenuri și	Instalații tehnice	Alte instalații utilaje și	Investitii	Avansuri și imobilizări corporale	Imobilizari	
	<u>construcții</u>	<u>și mașini</u>	<u>mobilier</u>	<u>imobiliare</u>	<u>în curs</u>	<u>financiare</u>	<u>Total</u>
	(lei)	(lei)	(lei)	(lei)	(lei)		(lei)
Valoarea brută							
Sold la 1 ianuarie 2019	78.111.882	64.044.588	1.048.335	7.117.750	1.373.194	17.888	151.713.637
Creșteri	330.894	1.402.357	110.640	2.868	1.282.986	0	3.129.745
Diferențe din reevaluare	0	0	0	0	0	0	0
Cedări, transferuri și alte reduceri	0	183.140	12.454	0	1.394.680	0	1.590.274
Sold la 31 decembrie 2019	78.442.776	65.263.805	1.146.521	7.120.618	1.261.500	17.888	153.253.108
Amortizare cumulată și provizioane							
Sold la 1 ianuarie 2019	23.662.174	56.486.506	613.523	1.503.756	0	0	82.265.959
Amortizarea înregistrată în cursul exercițiului	1.933.919	1.875.942	54.594	303.038	0	0	4.167.493
Diferențe din reevaluare	0	0	0	0	0	0	0
Reduceri sau reluări	0	183.138	12.454	0	0	0	195.592
Sold la 31 decembrie 2019	25.596.093	58.179.310	655.663	1.806.794	0	0	86.237.860
Valoare contabilă netă la 1 ianuarie 2019	54.449.708	7.558.082	434.812	5.613.994	1.373.194	17.888	69.447.678
Valoare contabilă netă la 31 decembrie 2019	52.846.683	7.084.495	490.858	5.313.824	1.261.500	17.888	67.015.248

2. ACTIVE IMOBILIZATE (CONTINUARE)**Reevaluarea imobilizărilor corporale**

Terenurile și construcțiile entității Comcereal Tulcea au fost reevaluate la 31 decembrie 2014 de evaluatori independenți. Reducerile din reevaluare au fost înregistrate ca o descreștere a rezervei din reevaluare, în măsura în care nu depășeau creșterile înregistrate ca urmare a reevaluărilor anterioare.

Terenurile și construcțiile aparținând Argus SA, au fost reevaluate la 31 decembrie 2015 de un evaluator independent. Creșterea valorilor contabile rezultate în urma reevaluării a fost creditată în rezerva din reevaluare, iar reducerile din reevaluare au fost înregistrate ca o descreștere a rezervei din reevaluare.

Terenurile și construcțiile au fost reevaluate la punctele de lucru Amzacea și Dor Marunt, preluate nereevaluate în urma fuziunii dintre ARGUS SA și REX AGRA SRL, la 31 decembrie 2016 de un evaluator independent Ing. Boteanu Magdalena, evaluator autorizat ANEVAR, legitimația nr. 10905, expert tehnic carnet nr. 4862-12518/1999, reautorizat 2013 Biroul Central de Expertize Tehnice Direcția Servicii Conexe, Min. Justiției. Creșterea valorilor contabile rezultate în urma reevaluării a fost creditată în rezerva din reevaluare, iar reducerile din reevaluare au fost înregistrate ca o descreștere a rezervei din reevaluare.

Terenurile și construcțiile entităților intrate în consolidare nu au fost reevaluate la 31 decembrie 2018 și 2019.

Modificările rezervei din reevaluare pe parcursul exercițiului financiar sunt prezentate astfel:

	<u>2018</u> (lei)	<u>2019</u> (lei)
Rezerva din reevaluare la începutul exercițiului financiar	46.546.169	45.376.780
Sume transferate în rezerva din reevaluare (*)		
Sume transferate din rezerva din reevaluare în rezerve reprezentând surplusul realizat din rezerve din reevaluare	<u>(1.169.389)</u>	<u>(194.931)</u>
Rezerva din reevaluare la sfârșitul exercițiului financiar	<u>45.376.780</u>	<u>45.181.849</u>

(*)Sumele transferate în rezerva din reevaluare la 31 decembrie 2016.

După cum e descris în Nota 1 E, imobilizările corporale au mai fost reevaluate la 31 decembrie 2003, precum și la 31 decembrie 2007, 31 decembrie 2009, 31 decembrie 2012, 31 decembrie 2015 și 31 decembrie 2016 –punctele de lucru Amzacea și Dor Marunt. Din cauza acestor reevaluări succesive, precum și a modului diferit în care rezultatele acestor reevaluări au fost

2. ACTIVE IMOBILIZATE (CONTINUARE)

înregistrate în contabilitatea entităților din grup, prezentarea informațiilor privind costul istoric și amortizarea cumulată aferentă nu a fost fezabilă.

Tratamentul în scop fiscal al rezervei din reevaluare

Conform legislației fiscale din România, până la data de 1 mai 2009 rezervele din reevaluarea imobilizărilor corporale deveneau taxabile doar în momentul în care destinația acestora era schimbată. Ca urmare a modificării codului fiscal, începând cu data de 1 mai 2009 rezervele din reevaluările mijloacelor fixe efectuate după data de 1 ianuarie 2004, care sunt deduse la calculul profitului impozabil prin intermediul amortizării fiscale sau al cheltuielilor privind activele cedate și/sau casate, se impozitează concomitent cu deducerea amortizării fiscale, respectiv la momentul scăderii din gestiune a acestor mijloace fixe, după caz.

Imobilizări corporale gajate și restricționate

Grupul a garantat împrumuturi bancare cu imobilizări corporale cu o valoare contabilă netă de 41.289.190 lei (31 decembrie 2018: 44.159.602 lei) aferente Societății.

Imobilizări amortizate integral

La 31 decembrie 2019 valoarea brută a imobilizărilor corporale amortizate integral a fost de 37.771.090 lei (31 decembrie 2018: 35.702.858 lei).

c) Imobilizări financiare

În 21 ianuarie 2016 s-a înregistrat fuziunea la Registrul Comerțului între Argus SA și Rex Agra SRL, cea din urmă fiind societatea absorbită, drept urmare începând cu 01 ianuarie 2016, Rex Agra nu va mai face parte din consolidare, activele și pasivele acesteia fiind preluate de Argus SA Constanta.

Titluri sub formă de interese de participare

La 31 decembrie 2018, Societatea deținea titluri sub formă de interese de participare în ECO ROM Ambalaje București (entitate care nu este cotelată la Bursă), în valoare de 6.592 lei (evaluate la cost istoric) reprezentând 7,6923 % din capitalul social al acesteia. Societatea nu și-a asumat nici o obligație și nu a făcut nici o plată în numele acestei entități.

GRUPUL ARGUS SA

NOTE LA SITUAȚIILE FINANCIARE CONSOLIDATE

PENTRU EXERCITIUL FINANCIAR ÎNCHEIAT LA 31 DECEMBRIE 2019

3. STOCURI

	<u>31 decembrie 2018</u>	<u>31 decembrie 2019</u>
	(lei)	(lei)
Materii prime si materiale consumabile	68.080.477	20.681.628
Productia in curs de executie	15.031.320	18.035.697
Produse finite si marfuri	25.347.266	10.100.248
Avansuri	4.140.398	7.965.469
TOTAL	<u>112.599.461</u>	<u>56.783.042</u>

4. CREANTE

<u>Creanțe</u>	<u>Sold la</u>	<u>Termen de lichiditate</u>	
	<u>31 decembrie 2019</u>	<u>sub 1 an</u>	<u>peste 1 an</u>
	(lei)	(lei)	(lei)
	1=2+3	2	3
Creanțe comerciale	30.655.078	30.655.078	0
Alte creanțe	1.101.419	1.101.419	0
Alte creanțe imobilizate	0	0	0
Sume de încasat de la entitățile afiliate	0	0	0
Total	<u>31.756.497</u>	<u>31.756.497</u>	<u>0</u>

Sumele de încasat de la părțile afiliate sunt prezentate în Nota 12 i).

5. DISPONIBIL

	<u>31 decembrie 2018</u>	<u>31 decembrie 2019</u>
	(lei)	(lei)
Casa:		
- în lei	61.597	32.473
- în valuta	0	0
Conturi curente la banci:		
- în lei	10.631.428	11.424.035
- în valuta	5.950.991	11.388.873
Total	<u>16.644.016</u>	<u>22.845.381</u>

6. DATORII

<u>Datorii</u>	<u>Sold la</u>	<u>Termen de exigibilitate</u>		
	<u>31 decembrie 2019</u>	<u>sub 1 an</u>	<u>1 - 5 ani</u>	<u>peste 5 ani</u>
	(lei)	(lei)	(lei)	(lei)
	1=2+3+4	2	3	4
Sume datorate instituțiilor de credit	67.848.885	67.848.885	0	0
Avansuri încasate în contul comenzilor de la clienți	12.907	12.907	0	0
Datorii comerciale	4.772.985	4.772.985	0	0
Sume datorate entităților din grup	0	0	0	0
Alte datorii, inclusiv datoriile fiscale și datoriile privind asigurările sociale	6.440.894	6.389.768	51.126	0
Total	79.075.671	79.024.545	51.126	0

Sumele datorate părților afiliate sunt prezentate în Nota 12 i).

6.1 SUME DATORATE INSTITUȚIILOR DE CREDIT

	<u>31 decembrie 2018</u>	<u>31 decembrie 2019</u>
	(lei)	(lei)
Porțiunea curentă		
Împrumuturi pe termen scurt	122.176.869	67.848.885
Porțiunea curentă a împrumuturilor pe termen lung	0	0
	<u>122.176.869</u>	<u>67.848.885</u>
Porțiunea pe termen lung		
Împrumuturi pe termen lung	0	0
Total împrumuturi	<u>122.176.869</u>	<u>67.848.885</u>

Mai jos sunt analizate împrumuturile pe termen scurt:

<u>Creditor</u>	<u>Moneda</u>	<u>Scadența 31 decembrie 2018</u>	<u>31 decembrie 2019</u>
		(lei)	(lei)
<i>Credite pentru capital de lucru</i>			
Banca Transilvania	Lei	90.000.000	50.000.000
<i>Linii de credit pentru capital de lucru și emitere de scrisori de garanție</i>			
Banca Transilvania	Lei	32.176.869	17.848.885

GRUPUL ARGUS SA**NOTE LA SITUAȚIILE FINANCIARE CONSOLIDATE****PENTRU EXERCITIUL FINANCIAR ÎNCHEIAT LA 31 DECEMBRIE 2019**

Dobânda la creditele pentru completarea capitalului de lucru se calculează astfel:

- Banca Transilvania se adaugă marja băncii la ROBOR 3M;
- Unicredit se adaugă dobânda preferențială

Mai jos sunt analizate creditele pe termen lung și mediu:

<u>Creditor</u>	<u>Moneda</u>	<u>Scadența</u>	<u>31 decembrie 2018</u> (lei)	<u>31 decembrie 2019</u> (lei)
Unicredit	Lei		<u>0</u>	<u>0</u>
Minus porțiunea curentă			<u>0</u>	<u>0</u>
Porțiunea pe termen lung			<u>0</u>	<u>0</u>

6.2 Active gajate

Împrumuturile Grupului sunt garantate prin ipotecă asupra imobilizărilor corporale prezentate în Nota 2 b).

Facilități de împrumut neutilizate

La 31 decembrie 2019 Grupul are următoarele facilități de împrumut contractate și neutilizate:

<u>Banca</u>	<u>Moneda</u>	<u>Suma aprobată în moneda creditului</u>	<u>Suma neutilizată în moneda creditului</u>	<u>Suma neutilizată în lei</u>
Banca Transilvania	Lei	<u>37.250.000</u>	<u>19.401.115</u>	<u>19.401.115</u>
Unicredit	Lei	<u>10.000.000</u>	<u>10.000.000</u>	<u>10.000.000</u>
Total		<u>47.250.000</u>	<u>29.401.115</u>	<u>29.401.115</u>

7. PROVIZIOANE

<u>Denumirea provizionului</u>	<u>Sold la 1 ianuarie 2019</u> (lei) 1	<u>în cont</u> (lei) 2	<u>Transferuri din cont</u> (lei) 3	<u>Sold la 31 decembrie 2019</u> (lei) 4=1+2-3
Provizioane pentru impozite	310.822	0	6.495	304.327
Alte provizioane	<u>524.420</u>	<u>156.715</u>	<u>114.428</u>	<u>566.707</u>
Total	<u>835.242</u>	<u>156.715</u>	<u>120.923</u>	<u>871.034</u>

8. CAPITALURI PROPRII**a) Capital social**

Valoarea capitalului autorizat la 31 decembrie 2018 și 31 decembrie 2019 este de 53.670.699 lei reprezentând 35.780.466 acțiuni. Toate acțiunile sunt comune, au fost subscrise și sunt plătite integral la 31 decembrie 2019. Toate acțiunile au același drept de vot și au o valoare nominală de 1,5 lei/acțiune.

b) Structura acționariatului

Structura acționariatului la 31 decembrie 2019 este:

	Număr <u>de acțiuni</u>	Valoare <u>nominală</u> <u>totală</u> (lei)	Procentaj <u>deținut</u> (%)
Persoane juridice, din care:	<u>32.759.261</u>	<u>49.138.892</u>	<u>91,56</u>
SIF OLTENIA	30.920.056	46.380.084	86,42
SIF BANAT-CRISANA	1.790.432	2.685.648	5,00
Alte persoane juridice	<u>48.773</u>	<u>73.160</u>	0,14
Persoane fizice	3.021.205	4.531.807	8,44
Total	35.780.466	53.670.699	<u>100,00</u>

La 31 decembrie 2018 structura acționariatului era următoarea:

	Număr <u>de acțiuni</u>	Valoare <u>nominală</u> <u>totală</u> (lei)	Procentaj <u>deținut</u> (%)
Persoane juridice, din care:	<u>32.726.110</u>	<u>49.089.165</u>	<u>91,4636</u>
SIF OLTENIA	30.891.705	46.337.558	86,3368
SIF BANAT-CRISANA	1.790.432	2.685.648	5,0039
Alte persoane juridice	<u>43.973</u>	<u>65.959</u>	0,1229
Persoane fizice	3.054.356	4.581.534	8,5364
Total	35.780.466	53.670.699	<u>100,00</u>

8. CAPITALURI PROPRII**c) REPARTIZAREA REZULTATULUI**

Situațiile financiare individuale ale Societății pentru exercițiul financiar încheiat la 31 decembrie 2019 au fost aprobate de AGA în ședința din data de 13.03.2020. În anul 2019, Societatea a înregistrat un profit de 4.832.988 lei (2018: pierdere 10.825.750 lei), din care 241.649 lei s-a constituit rezerva legală, iar diferența pentru acoperirea pierderii din anii anteriori.

Filiarele Societății au înregistrat în anul 2019 următoarele rezultate:

- Comcereal a înregistrat un profit net de 1.218.683 lei (2018: profit net 1.491.319 lei) din care 205.109 lei s-a constituit rezerva legală, iar suma de 1.013.574 urmand sa fie repartizata pentru dividende .
- Cereal Prest a înregistrat o pierdere de 557.061 lei (2018: profit net 129.867 lei) urmând a fi recuperată din profiturile viitoare.
- Argus Trans a înregistrat o pierdere de 128.777 lei (2018: pierdere de 190.437 lei), care a fost inclusă în rezultatul reportat, urmând a fi recuperată din profiturile viitoare.

De asemenea, entitatea Aliment Murfatlar a înregistrat în anul 2019 un profit net de 2.193.790 lei (2018: profit net 2.119.051 lei), suma de 2.011.600 lei urmand sa fie repartizata pentru dividende brute, iar suma de 182.190 lei la rezerve din profit.

9. REZULTATUL DIN EXPLOATARE SI CIFRA DE AFACERI**a) Analiza rezultatului din exploatare**

<u>Denumirea indicatorului</u>	<u>Exercițiul financiar încheiat la 31 decembrie 2018 (lei)</u>	<u>Exercițiul financiar încheiat la 31 decembrie 2019 (lei)</u>
1. Cifra de afaceri netă	304.280.633	281.619.264
2. Costul bunurilor vândute și al serviciilor prestate (3+4)	<u>296.800.426</u>	<u>264.544.204</u>
3. Cheltuielile activității de bază	287.305.839	251.287.670
4. Cheltuielile activităților auxiliare	9.494.587	13.256.123
6. Rezultatul brut aferent cifrei de afaceri nete (1-2)	7.480.207	17.075.060
7. Cheltuielile de desfacere	6.052.844	1.957.953
8. Cheltuieli generale de administrație	8.945.573	8.543.993
9. Alte venituri din exploatare	<u>352.786</u>	<u>1.021.814</u>
10. Rezultatul din exploatare (6-7-8+9)	<u>(7.165.424)</u>	<u>7.594.928</u>

b) Cifra de afaceri

	Exercițiul financiar încheiat la <u>31 decembrie 2018</u> (lei)	Exercițiul financiar încheiat la <u>31 decembrie 2019</u> (lei)
Vânzări de produse finite	<u>202.895.074</u>	<u>209.895.336</u>
- pe piața internă	170.385.164	176.694.507
- pe piața externă	32.509.910	33.200.829
 Vânzări de mărfuri	 96.260.038	 66.900.522
Vânzări de servicii	4.176.145	3.924.220
Vânzări de produse reziduale	197.340	224.738
Altele	<u>752.036</u>	<u>674.448</u>
	<u>304.280.633</u>	<u>281.619.264</u>

10. INFORMAȚII PRIVIND SALARIAȚII ȘI MEMBRII ORGANELOR DE ADMINISTRAȚIE, CONDUCERE ȘI SUPRAVEGHERE

La 31.12.2019 componenta Consiliului de Administrație este următoarea:

- NICULESCU EMILIAN-MIHAI – președinte Consiliului de Administrație
- RADU ANINA – administrator
- POPA CARMEN – administrator

În anul 2019, conform Hotărârii Adunării Generale Ordinarea Acționarilor nr. 2 din 20.08.2019, a fost revocat din funcția de administrator și Președinte al Consiliului de Administrație domnul Busu Cristian și a fost numit domnul Niculescu Emilian – Mihai. În urma demisiei domnului Patrascu Doru- Dorel din funcția de administrator, prin Decizia Consiliului de Administrație nr 39 din 01.11.2019 a fost numită administrator provizoriu doamna Popa Carmen.

La 31.12.2019, conducerea executivă a Societății este exercitată de Dl. Niculescu Emilian- Mihai în calitate de Director General și D-na. Valentina Trandafir în calitate de Contabil Șef.

10. INFORMAȚII PRIVIND SALARIAȚII ȘI MEMBRII ORGANELOR DE ADMINISTRATIE, CONDUCERE ȘI SUPRAVEGHERE (CONTINUARE)

a) Indemnizațiile acordate membrilor organelor de administrație, conducere și supraveghere

	Exercițiul financiar încheiat la <u>31 decembrie 2018</u> (lei)	Exercițiul financiar încheiat la <u>31 decembrie 2019</u> (lei)
<i>Cheltuiala cu salariile și indemnizațiile</i>		
Administratori	401.101	406.667
Directori	<u>844.691</u>	<u>837.840</u>
	<u>1.245.792</u>	<u>1.244.507</u>

	<u>31 decembrie 2018</u> (lei)	<u>31 decembrie 2019</u> (lei)
<i>Salarii și indemnizații de plată la sfârșitul perioadei:</i>		
Administratori	720	720
Directori	<u>15.290</u>	<u>14.020</u>
	<u>16.010</u>	<u>14.740</u>

b) Avansurile și creditele acordate membrilor organelor de administrație, conducere și supraveghere

Societatea nu a acordat avansuri membrilor organelor de administrație, conducere și supraveghere în cursul anului financiar încheiat la 31 decembrie 2019.

c) Salariați

Numărul mediu de angajați în timpul anului a fost după cum urmează:

	Exercițiul financiar încheiat la <u>31 decembrie 2018</u>	Exercițiul financiar încheiat la <u>31 decembrie 2019</u>
Administratori și directori	16	15
Personal administrativ	59	57
Personal în producție	<u>247</u>	<u>238</u>
	<u>322</u>	<u>310</u>

GRUPUL ARGUS SA

NOTE LA SITUAȚIILE FINANCIARE CONSOLIDATE

PENTRU EXERCITIUL FINANCIAR ÎNCHEIAT LA 31 DECEMBRIE 2019

	Exercițiul financiar încheiat la <u>31 decembrie 2018</u> (lei)	Exercițiul financiar încheiat la <u>31 decembrie 2019</u> (lei)
Cheltuiala cu salariile angajaților (exclusiv directori și administratori)	<u>10.449.763</u>	<u>11.349.041</u>
	<u>31 decembrie 2018</u> (lei)	<u>31 decembrie 2019</u> (lei)
Salarii de plată la sfârșitul perioadei	<u>310.465</u>	<u>342.160</u>

11. ANALIZA PRINCIPALILOR INDICATORI ECONOMICO-FINANCIARI

1. Indicatori de lichiditate

a)	Indicatorul lichidității curente	<u>31 decembrie 2018</u>	<u>31 decembrie 2019</u>
	<u>Active curente</u> =	1,20	1,41
	Datorii curente		

b)	Indicatorul lichidității imediate	<u>31 decembrie 2018</u>	<u>31 decembrie 2019</u>
	<u>Active curente - Stocuri</u> =	0,35	0,69
	Datorii curente		

2. Indicatori de risc

a)	Indicatorul gradului de îndatorare	<u>31 decembrie 2018</u> (%)	<u>31 decembrie 2019</u> (%)
	<u>Capital împrumutat</u> x 100	0,12	0,06
	Capital propriu		

Unde:

- capital împrumutat = credite peste un an

b)	Indicatorul privind acoperirea dobânzilor	<u>31 decembrie 2018</u>	<u>31 decembrie 2019</u>
	Profit înaintea plății dobânzii și	0,00	1,81

_____impozitului pe profit
Cheltuieli cu dobânda

3. Indicatori de activitate (indicatori de gestiune)

a)	Viteza de rotație a stocurilor (rulajul stocurilor)	Exercițiul financiar încheiat la <u>31 decembrie 2018</u>	Exercițiul financiar încheiat la <u>31 decembrie 2019</u>
	$\frac{\text{Costul vânzărilor}}{\text{Stocul mediu}} = \text{Număr de ori}$	2,70	3,33
b)	Viteza de rotație a debitelor-clienți	Exercițiul financiar încheiat la <u>31 decembrie 2018</u> (zile)	Exercițiul financiar încheiat la <u>31 decembrie 2019</u> (zile)
	$\frac{\text{Sold mediu clienți}}{\text{Cifra de afaceri}} \times 365 =$	35,99	38,31
c)	Viteza de rotație a creditelor – furnizor	Exercițiul financiar încheiat la <u>31 decembrie 2018</u> (zile)	Exercițiul financiar încheiat la <u>31 decembrie 2019</u> (zile)
	$\frac{\text{Sold mediu furnizori}}{\text{Achiziții de bunuri (fără servicii)}} \times 365 =$	10,22	10,32
d)	Viteza de rotație a imobilizărilor corporale	Exercițiul financiar încheiat la <u>31 decembrie 2018</u>	Exercițiul financiar încheiat la <u>31 decembrie 2019</u>
	$\frac{\text{Cifra de afaceri}}{\text{Imobilizări corporale}} =$	4,38	4,20
e)	Viteza de rotație a activelor totale	Exercițiul financiar încheiat la <u>31 decembrie 2018</u>	Exercițiul financiar încheiat la <u>31 decembrie 2019</u>
	$\frac{\text{Cifra de afaceri}}{\text{Total active}} =$	1,33	1,58

4. Indicatori de profitabilitate

Grupul nu a prezentat acești indicatori deoarece a înregistrat pierderi în perioada de raportare.

a) Rentabilitatea capitalului angajat	Exercițiul financiar încheiat la 31 decembrie 2018	Exercițiul financiar încheiat la 31 decembrie 2019
	(%)	(%)
Profitul înainte rezultatului financiar și impozitului pe profit Capitalul angajat	0,00	0,08
b) Marja brută din vânzări	Exercițiul financiar încheiat la 31 decembrie 2018	Exercițiul financiar încheiat la 31 decembrie 2019
	(%)	(%)
Profitul brut din vânzări x100 Cifra de afaceri	0,00	2,70

12. ALTE INFORMAȚII

a) Informații cu privire la prezentarea Grupului

Grupul Argus SA cuprinde Societatea Argus SA („Societatea”) și filialele sale, Argus Trans SRL Constanța, Aliment Murfatlar SRL, Comcereal SA Tulcea și Cereal Prest SRL Tulcea (filială a Comcereal SA Tulcea), denumite împreună „Grupul”.

ARGUS SA

Argus SA Constanța s-a înființat ca societate pe acțiuni conform legii 15/1990, în baza HG 1353/1990, prin preluarea activului Întreprinderii de ulei Constanța, situată în Str. Industrială nr. 1.

În 1990, Societatea a fost organizată ca societate comercială pe acțiuni sub denumirea de ARGUS SA.

La data de 31 august 1994 Societatea a devenit o societate pe acțiuni privată în proporție de 100%, conform Legii 58/ 1991.

Societatea își desfășoară activitatea în domeniul producției uleiurilor și grăsimilor vegetale și animale, având ca principal obiect de activitate fabricarea și comercializarea uleiurilor și grăsimilor brute și rafinate, precum și a șroturilor furajere.

Începând cu 15 noiembrie 2002 Societatea a fost cotate pe piața RASDAQ și începând cu 19 septembrie 2004 Societatea a fost translatată pe sistemul tehnic al BVB.

Începând cu data de 16.09.2011 CNVM a dispus suspendarea de la tranzacționare a acțiunilor Societății, având în vedere condițiile de nelegalitate în care s-a desfășurat Adunarea Generală a Acționarilor SC ARGUS S.A din data de 16.09.2011.

După cum este descris în Nota 12 j, începând cu data de 13.06.2013 a fost reluată tranzacționarea acțiunilor Societății.

Adresa sediului oficial al Societății este Strada Industrială nr.1, Constanța, România.

ARGUS TRANS SRL - CONSTANTA

Societatea Argus Trans SRL a fost înființată de Argus SA în anul 2003 și are ca obiect principal de activitate „Prestări servicii transport”. La 31 decembrie 2017 Argus SA deținea 99,95% din capitalul social al Argus Trans SRL.

Persoanele care au deținut conducerea de facto a Societății până la 24.07.2012 au încheiat un contract de vânzare a 100 de părți sociale deținute de Argus SA în Argus Trans SRL către Biscol Grup, pentru suma de 100.000 lei. Această modificare nu a fost operată la Oficiul Registrului Comerțului. Actuala conducere a decis acționarea în instanță pentru anularea contractului respectiv.

COMCEREAL SA - TULCEA

Societatea Comcereal SA a devenit filială a Argus SA în anul 2000 și este cotate pe piața RASDAQ. La 31 decembrie 2015 Argus SA deținea 95,36% din capitalul social al Comcereal SA.

Comcereal SA își desfășoară activitatea în domeniul agriculturii și industriei alimentare. Activitatea de baza o reprezintă condiționarea, depozitarea și comercializarea produselor agricole.

Comcereal SA s-a înființat prin HG 1054/1995 ca urmare a reorganizării fostei Romcereal RA Tulcea în doi agenți economici, respectiv Comcereal SA (Tulcea) și Agenția Națională a Produselor Agricole RA Tulcea.

În luna octombrie 2006, Comcereal SA s-a reorganizat prin înființarea Cereal Prest SRL, deținută integral de Comcereal SA.

REX AGRA SRL - CONSTANȚA

Societatea Rex Agra SRL a devenit filială a Argus SA în anul 2012, după cum e prezentat în Nota 2 c). La 31 decembrie 2015 Argus SA deținea 100% din capitalul social al Rex Agra SRL. Rex Agra SRL își desfășoară activitatea în domeniul comercializării cu ridicata a produselor agricole.

În cursul anului 2015 actionarii ARGUS SA și asociații REX AGRA SRL au hotărât fuziunea prin absorbție dintre ARGUS SA, în calitate de societate absorbantă și REX AGRA SRL, în calitate de societate absorbită.

În data de 21.01.2016 a fost înregistrată la Oficiul Registrului Comerțului de pe lângă Tribunalul Constanța fuziunea celor două societăți în urma căreia REX AGRA SRL Constanța a fost radiată din Registrul Comerțului.

Fuziunea a avut loc prin preluarea de către ARGUS SA Constanța a activului și pasivului REX AGRA SRL Constanța, fără emisiune de noi acțiuni.

ALIMENT MURFATLAR SRL - CONSTANȚA

De asemenea Societatea deține titluri de participare într-o entitate controlată în comun, Aliment Murfatlar SRL. Societatea Aliment Murfatlar SRL a fost înființată în anul 1991 și are ca obiect principal de activitate „Comerț cu amănuntul”. La 31 decembrie 2015 Argus SA deținea 55,04% din capitalul social al Aliment Murfatlar SRL.

b) Informații privind relațiile entității cu entități asociate sau cu alte entități în care se dețin titluri de participare strategice

Informațiile privind întreprinderile asociate și întreprinderi în care se dețin titluri de participare sunt prezentate în Nota 2 (c).

Detaliile privind tranzacțiile cu părțile afiliate și natura relațiilor cu acestea sunt prezentate în Nota 12 i).

c) Bazele de conversie utilizate pentru exprimarea în moneda națională a elementelor de activ și de pasiv, a veniturilor și cheltuielilor evidențiate inițial într-o monedă străină

Modalitatea folosită pentru exprimarea în moneda națională a elementelor patrimoniale, a veniturilor și cheltuielilor evidențiate într-o monedă străină este prezentată în Nota 2 b. Principalele rate de schimb utilizate pentru conversia în lei a soldurilor exprimate în monedă străină sunt:

<u>Moneda străină</u>	<u>Abreviere</u>	<u>Rata de schimb</u> <u>(lei pentru 1 unitate din moneda străină)</u>	
		<u>31 decembrie 2018</u>	<u>31 decembrie 2019</u>
Dolar SUA	USD	4,0736	4,2608
Euro	EUR	4,6639	4,7793

d) Informații referitoare la impozitul pe profit curent

Societatea a înregistrat o pierdere fiscală după reportare de 24.084.126 lei la 31 decembrie 2019 (2018: pierdere fiscală 25.230.161 lei), în timp ce filialele ce intră în consolidare au înregistrat următoarele rezultate fiscale după reportare la 31 decembrie 2019:

- Argus Trans SRL a trecut începând cu 01.01.2018 la impozit pe venit, având de plată pe anul 2019, un impozit pe venit de 37.789 lei (2018: impozit pe venit 34.635 lei),
- Comcereal SA a înregistrat un profit fiscal de 2.639.091 lei (2018: profit fiscal 2.288.690 lei),
- Cereal Prest SRL începând cu data de 01.02.2017 a trecut la impozit pe venit, având de plată pe anul 2019, un impozit pe venit de 5.964 lei (2018: impozit pe venit 14.509),
- Aliment Murfatlar SRL a trecut începând cu 01.01.2018 la impozit pe venit, având de plată pe anul 2019, un impozit pe venit de 31.087 lei (2018: impozit pe venit 30.511 lei).

Cheltuiala cu impozitul pe profit prezentată în situațiile financiare consolidate pentru anul 2019 este aferentă Argus SA: 0 lei (2018: 0 lei), Comcereal SA: 392.255 lei (2018: 366.191 lei).

Cheltuiala cu impozitul pe venit este aferentă: Cereal Prest SRL: 5.964 lei, Argus Trans SRL: 37.789 lei și Aliment Murfatlar SRL: 31.087 lei.

e) Cheltuielile cu chiriile și ratele achitate în cadrul contractelor de leasing operațional

Grupul a înregistrat următoarele cheltuieli:

	<u>Exercițiul financiar</u> <u>încheiat la</u> <u>31 decembrie 2018</u> <u>(lei)</u>	<u>Exercițiul financiar</u> <u>încheiat la</u> <u>31 decembrie 2019</u> <u>(lei)</u>
Chirii	<u>1.040.815</u>	<u>776.719</u>

f) Onorariile plătite auditorilor

Grupul a plătit în anul 2019 către auditori onorarii referitoare la auditul financiar conform contractelor încheiate cu aceștia.

g) Datorii probabile și angajamente acordate

La 31 decembrie 2019 Grupul are angajamente acordate sub forma de bilete la ordin avansate garanție în suma de 263.910 lei.

h) Angajamente primite

Grupul are angajamente primite la 31 decembrie 2019 sub forma de bilete la ordin și scrisori de garanție de la clienți în valoare de 14.894.389 lei (2018: 9.410.548 lei). Aliment Murfatlar a încheiat la data de 26.07.2012 contracte prin care a închiriat spații comerciale către Artima SA pe o perioadă de 20 ani, chiria lunară fiind de aproximativ 43 mii euro. Locatarul are dreptul de denunțare unilaterală a contractelor după primii 4 ani de contract fără obligația de a plăti penalități, despăgubiri sau daune-interese.

i) Tranzacții cu părțile afiliate/părțile legate

Părțile legate sunt cele descrise în Nota 2 c) în care Societatea exercită o influență semnificativă, precum și entitățile din grupul de societăți prezumate a acționa concertat descrise în Nota 8; alte părți legate sunt reprezentate de societățile în care membrii conducerii sau membri ai familiilor acestora exercită o influență semnificativă.

Următoarele tranzacții cu părți afiliate și legate au avut loc în cursul exercițiilor financiare încheiate la 31 decembrie 2018 și 31 decembrie 2019 și următoarele solduri la aceste date au rezultat din aceste tranzacții:

	Exercițiul financiar încheiat la <u>31 decembrie 2018</u> (lei)	Exercițiul financiar încheiat la <u>31 decembrie 2019</u> (lei)
Vânzări de bunuri și servicii		
Vânzări de bunuri	=	=

	Exercițiul financiar încheiat la <u>31 decembrie 2018</u>	Exercițiul financiar încheiat la <u>31 decembrie 2019</u>
	(lei)	(lei)
Cumpărări de bunuri și servicii		
Cumpărări de servicii	263.183	-
Cumpărări de bunuri	=	=
	<u>263.183</u>	=

Solduri rezultate din vânzarea/cumpărarea de bunuri/servicii

	<u>31 decembrie 2018</u> (lei)	<u>31 decembrie 2019</u> (lei)
<i>Solduri debitoare cu părți afiliate/legate</i>		
Clienți	-	-
Ajustare pentru depreciere	=	=
	=	=
<i>Solduri creditoare cu părți afiliate/legate</i>		
Furnizori	<u>19.075</u>	=

j) Evenimente ulterioare datei bilanțului

Nu sunt evenimente ulterioare bilanțului de raportat

13. CONTINGENȚE**(a) Acțiuni în instanță**

Grupul este obiectul unui număr de acțiuni în instanță rezultate în cursul normal al desfășurării activității. Conducerea Societății consideră că aceste acțiuni nu vor avea un efect advers semnificativ asupra rezultatelor economice și a poziției financiare a Grupului.

(b) Impozitarea

Sistemul de impozitare din România a suferit multiple modificări în ultimii ani și este într-o fază de adaptare la jurisprudența Uniunii Europene. Ca urmare, încă există interpretări diferite ale legislației fiscale. În anumite situații, autoritățile fiscale pot trata în mod diferit anumite aspecte, procedând la calcularea unor impozite și taxe suplimentare și a dobânzilor și penalităților de întârziere aferente (în prezent penalități determinate de durata întârzierii, plus 0,02% pe zi dobândă de întârziere). În România, exercițiul fiscal rămâne deschis pentru verificare fiscală timp de 5 ani. Conducerea Societății consideră că obligațiile fiscale incluse în aceste situații financiare sunt adecvate.

(c) Prețul de transfer

Legislația fiscală din România include principiul „valorii de piață”, conform căruia tranzacțiile între părțile afiliate trebuie să se desfășoare la valoarea de piață. Contribuabilii locali care desfășoară tranzacții cu părți afiliate trebuie să întocmească și să pună la dispoziția autorităților fiscale din România, la cererea scrisă a acestora, dosarul de documentare a prețurilor de transfer. Neprezentarea dosarului de documentare a prețurilor de transfer sau prezentarea unui dosar incomplet poate duce la aplicarea de penalități pentru neconformitate; în plus față de conținutul dosarului de documentare a prețurilor de transfer, autoritățile fiscale pot interpreta tranzacțiile și circumstanțele diferite de interpretarea conducerii și, ca urmare, pot impune obligații fiscale suplimentare rezultate din ajustarea prețurilor de transfer. Conducerea Societății consideră că Grupul nu va suferi pierderi în cazul unui control fiscal pentru verificarea prețurilor de transfer. Cu toate acestea, impactul interpretărilor diferite ale autorităților fiscale nu poate fi estimat în mod credibil. Acesta poate fi semnificativ pentru poziția financiară și/ sau pentru operațiunile Grupului.

ADMINISTRATOR,

Numele și prenumele Niculescu Emilian-Mihai

Semnătura _____

Ștampila unității




ÎNTOCMIT,

Numele și prenumele Trandafir ValentinaCalitatea Contabil Sef

Semnătura _____

Nr. de înregistrare în organismul profesional





ARGUS S.A. Str. Industrială nr. 1, 900147 Constanta, Romania
Tel: 40/241/676840 Fax: 40/241/634367; Cod LEI (Legal Entity Identifier): 315700M31ZOTBZMMBE46
R.C.:J13/550/1991; C.U.I.: RO 1872644; Capital social: 53.670.699 lei
IBAN : RO70 BTRL 0140 1202 F767 76XX – Banca Transilvania Suc.Constanta

Raportul Administratorilor

asupra Situațiilor Financiare Consolidate ale SC Argus SA la data de 31.12.2019

Argus SA Constanta a procedat la consolidarea situațiilor financiare la 31.12.2019 ale societăților din grup conform ordinului M.F. 1802/2014, de aprobare a Reglementarilor contabile conforme cu Directivele Europene.

Aceste situații financiare consolidate cuprind rezultatele operațiunilor Societății mama și ale filialelor sale Argus Trans SRL Constanta, Cormcereal SA Tulcea, Cereal Prest SRL Tulcea (filiala a Comcereal SA Tulcea) și Aliment Murfatlar SRL.

*In urma acestor proceduri, a rezultat **poziția financiară a grupului de firme Argus**, prezentată în Bilantul contabil consolidat astfel :*

	2018	2019
1. Active imobilizate total (ron)	69.444.423	67.030.092

Scaderea valorii activelor imobilizate a avut loc datorită amortizării înregistrate în anul 2019.

	2018	2019
2.Active circulante total (ron)	159.786.476	111.384.920

Scaderea activelor circulante s-a înregistrat datorită scaderii stocurilor la societatea mama.

	2018	2019
3. Datorii care trebuie platite pina la un an	133.927.492	79.024.545

In anul 2019 creditul pentru capital de lucru obtinut de Argus SA s-a micșorat fata de 2018. Comcereal Tulcea a contractat un plafon de credite la acelasi nivel ca in anul 2018, dar la 31.12.2019 nu era utilizat la intreaga valoare. Astfel nivelul datoriilor pe termen scurt la 31.12.2019 a scazut fata de aceeași perioada a anului 2018..

4. Datorii care trebuie platite intr-o perioada mai mare de un an

	2018	2019
	104.704	51.126

Aceste datorii au inregistrat descrestere datorita faptului ca imprumutul pe termen lung accesat de catre Comcereal Tulcea s-a incheiat anul 2018, astfel el nu mai are portiune mai mare de un an.

5. Capitalurile proprii ale grupului	2018	2019
	88.141.081	92.336.411

Cresterea inregistrata s-a datorat inregistrarii de profit la nivel de grup..

Performantele grupului sunt inregistrate in Contul de Profit si Pierdere Consolidat:

Cifra de afaceri a grupului	2018	2019
	304.280.633	281.619.264

Scaderea cifrei de afaceri din anul 2019 fata de cea din 2018 a fost de aproximativ 7,5 % datorita scaderii cifrei de afaceri inregistrate de Comcereal Tulcea..

Profitul sau (pierdere) exercitiului financiar

	2018	2019
Total atribuibil	(11.412.985)	3.183.287
din care:		
- Societatii mama	(12.425.082)	2.176.541
- Intereselor care nu controleaza	1.012.097	1.006.746

Instrumente financiare :

Nici societatea mama si nici societatile din grup nu au utilizat astfel de instrumente care sa influenteze pozitia sau performanta Grupului.

Dezvoltarea previzibila a grupului :

Consiliul de administratie apreciaza o consolidare a grupului atat pe piata de cereale cit si pe piata de ulei .

Evenimente deosebite in anul 2019

Nu s-au semnalat evenimente deosebite in anul 2019.

PRESEDINTE CA - DIRECTOR GENERAL,

Emilian - Mihai Niculescu



CONTABIL SEF,

Valentina Trandafir

DECLARATIE

in conformitate cu prevederile **art.31** din Legea Contabilitatii nr.82/1991

S-au intocmit **situatiile financiare consolidate la 31/12/2019** pentru:

Persoana juridica: S.C. ARGUS S.A.

Judetul : 13-Constanta

Adresa: localitatea CONSTANTA, str.INDUSTRIALA nr.1, tel. 0241/676840

Numar din registrul comertului: J13/550/1991

Forma de proprietate: 34 — Societati comerciale pe actiuni

Activitatea preponderenta (cod si denumire clasa CAEN) 1041 — fabricarea uleiurilor si grasimilor

Cod de identificare fiscala : 1872644

Subsemnatul Niculescu Emilian- Mihai , Presedintele Consiliului de Administratie al societatii mama, imi asum raspunderea pentru intocmirea situatiilor financiare consolidate la 31/12/2019 si confirm ca:

- a) Politicile contabile utilizate la intocmirea situatiilor financiare consolidate sunt in conformitate cu reglementarile contabile aplicabile.
- b) Situatiile financiare anuale consolidate ofera o imagine fidela a pozitiei financiare, performantei financiare si a celorlalte informatii referitoare la activitatea grupului.

PRESEDINTE CONSILIU DE ADMINISTRATIE

Niculescu Emilian- Mihai

